NOVEMBRO 17/ EDIÇÃO 2

PANORAMA DO EMPREGO

SERVIÇOS DE ASSEIO, CONSERVAÇÃO E LIMPEZA URBANA

Uma publicação da Confederação Nacional dos Trabalhadores em Empresas de Prestação de Serviços de Asseio e Conservação, Limpeza Urbana e Áreas Verdes

CONASCON
Confederação Nacional dos Trabalhadores em Empresas de Prestação de Serviços de Asseio e Conservação, Limpeza Urbana e Áreas Verdes

FILIADA A
UGT UNIÃO GERAL DOS TRABALHADORES
UNI global union

O CENÁRIO NACIONAL

Os empregos formais no setor de asseio e conservação vêm seguindo um comportamento intermitente, sem a consolidação de uma trajetória firme de crescimento.

Como um serviço típico da terceirização, por parte das empresas privadas que, no geral, vem apresentando uma trajetória de crescimento lenta, mesmo tendo melhorado as suas atividades reduziram a contratação dos serviços terceirizados de limpeza, o que resultou em saldos negativos subsequentes e relativamente elevados, nos meses de agosto e setembro.

Na direção oposta ao conjunto do mercado de empregos que segue com sucessivos saldos positivos, embora reduzidos.

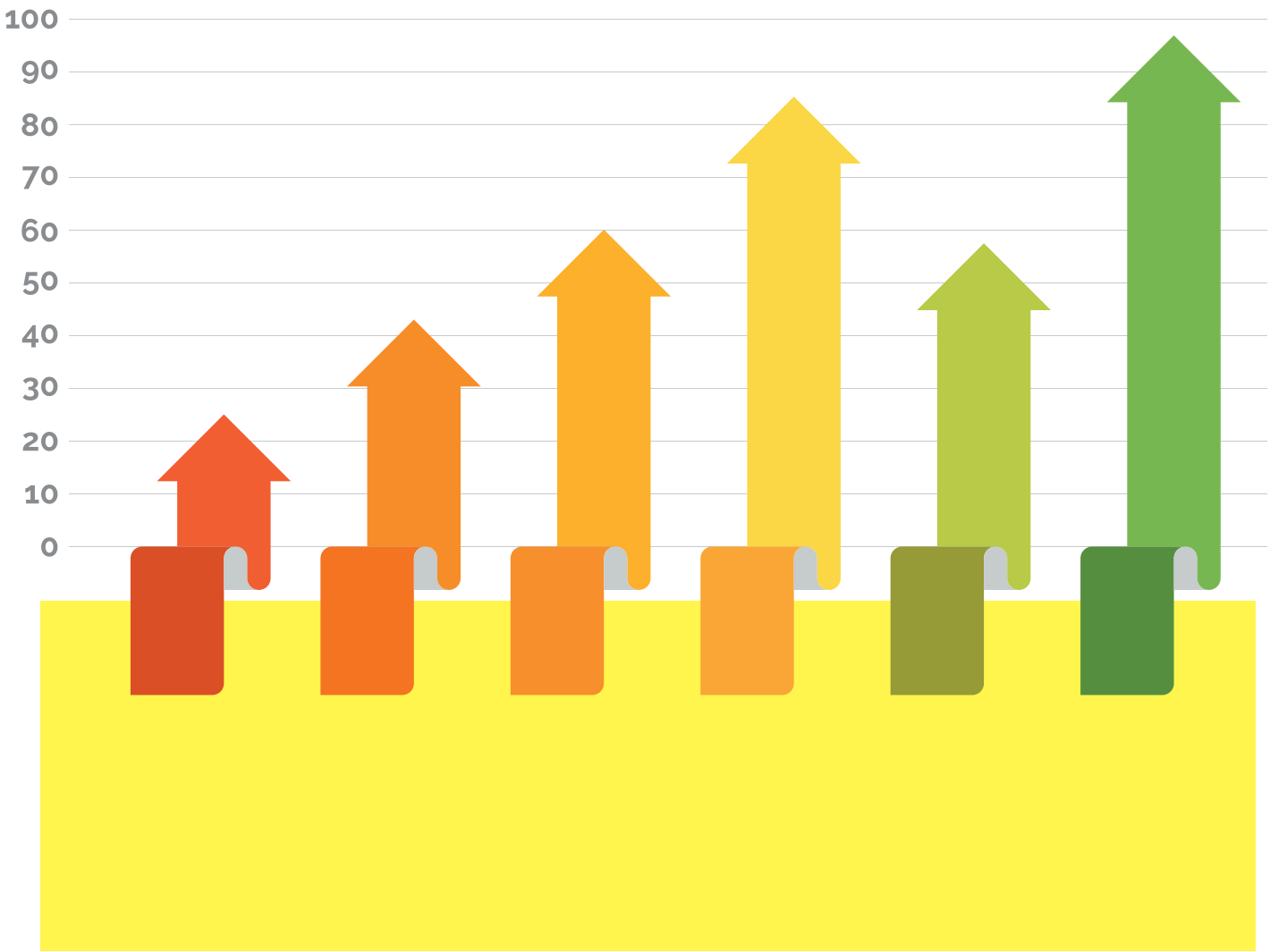

SALDO DE EMPREGOS DAS ATIVIDADES DO SETOR DE ASSEIO, CONSERVAÇÃO E LIMPEZA URBANA – **BRASIL JAN/SET 2017**

CNAE 2.0 Grupo	Coleta de Resíduos	Serviços Combinados para Apoio a Edifícios	Atividades de Limpeza	Atividades Paisagísticas	Total
jan/17	-354	842	-2240	316	-1436
fev/17	862	515	-709	41	709
mar/17	-536	-1298	-2822	160	-4496
abr/17	452	172	901	48	1573
mai/17	170	-68	226	-16	312
jun/17	-626	607	-342	-47	-408
jul/17	-767	497	662	-139	253
ago/17	-129	-785	-2130	51	-2993
set/17	-1070	69	-3432	146	-4287

Fonte: Caged, 2017

Também no segmento de coleta de resíduos, cuja contratação é predominantemente pública, houve uma sucessão de queda nos dois últimos meses.

DADOS SETORIAIS

Os dados acumulados até setembro de 2017 revelam que o setor de asseio, conservação e limpeza urbana contratou 480 mil trabalhadores no país e efetuou 488.218 desligamentos, resultando em um déficit negativo 8.142 postos de trabalho a menos no setor, aqui já considerada as declarações realizadas fora do prazo no Ministério do Trabalho.

A movimentação do emprego vem diminuindo desde 2015, ou seja, as empresas que atuam no setor vêm demandando um menor número de oportunidades de trabalho. No comparativo com o ano anterior, constata-se uma queda das admissões de 11,2% e nas demissões de 10,7%.

ASSEIO, CONSERVAÇÃO E LIMPEZA URBANA – MOVIMENTAÇÃO MENSAL DO EMPREGO

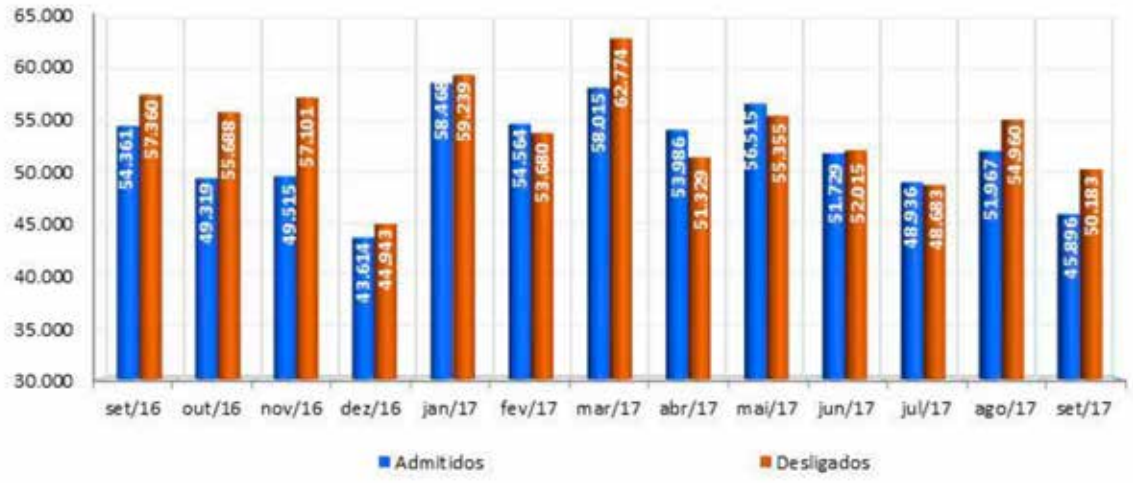

Fonte: Caged, 2017

O saldo de empregos no setor vem apresentando oscilações ao longo do ano e, apesar de vários períodos terem fechado com resultado positivo gerando novos empregos, na comparação entre os anos (2017 x 2016) constata-se uma piora do mercado de trabalho formal com aumento do número de postos fechados. Se analisarmos o número de postos de trabalho extintos entre janeiro de 2016 até setembro deste ano são 30 mil postos de trabalho que deixaram de existir.

Entre janeiro e setembro de 2016, o saldo negativo era de 5.608 postos de trabalho extintos, este ano esse déficit subiu para 8.142. O pior resultado do saldo de empregos foi registrado em setembro, que fechou com menos 4.287 empregos.

SALDO DE MOVIMENTAÇÃO DO EMPREGO NO SETOR DE ASSEIO, CONSERVAÇÃO E LIMPEZA URBANA - **SET 16 ATÉ SET 17**

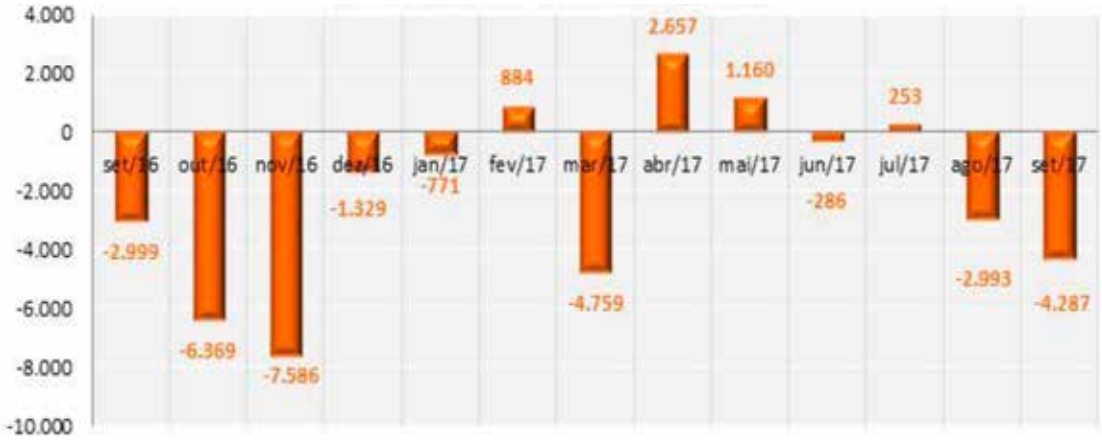

Fonte: Caged, 2017

PANORAMA ESTADUAL

Rio de Janeiro e Rio Grande do Sul que enfrentam uma forte crise econômica, tanto no setor público, como privado apresentam os principais resultados negativos, sem mostrar perspectivas de recuperação.

O principal destaque negativo, no entanto, ocorre em Pernambuco, com o maior saldo negativo em setembro de 2017 (1.146 perdas de postos de trabalho) acumulando perda de 2.374 no ano, perdendo apenas para o Rio de Janeiro, que acumulou perda no período de 4.862 postos de trabalho.

SALDO DE MOVIMENTAÇÃO DO EMPREGO POR UF
JAN/SET 17

UF	jan/17	fev/17	mar/17	abr/17	mai/17	jun/17	jul/17	ago/17	set/17	Total
Acre	-186	8	53	164	119	3	69	60	12	302
Alagoas	65	-3	-120	-35	-70	-87	23	-1	-11	-239
Amapá	0	-16	12	29	72	-76	-62	-10	2	-49
Amazonas	19	-8	-105	-22	-89	291	27	42	-37	118
Bahia	540	-426	-133	153	124	807	164	-64	-384	781
Ceará	137	-498	-73	269	-6	-76	-444	-68	-17	-776
Distrito Federal	-656	-618	-179	72	87	119	-238	-122	2	-1.533
Espírito Santo	-90	-79	-597	-41	50	-80	-19	-86	-116	-1.058
Goiás	448	372	-278	53	131	299	434	-453	-317	689
Maranhão	-273	-195	-177	-40	86	9	-96	-84	15	-755
Mato Grosso	13	151	-113	96	83	95	69	-44	36	386
Mato Grosso do Sul	143	170	-214	200	183	334	-146	-69	30	631
Minas Gerais	-171	-446	-930	221	-176	67	219	-146	80	-1.282
Pará	-136	63	134	329	309	-72	59	35	-32	689
Paraíba	113	47	-167	50	-30	39	-2	46	-20	76
Paraná	615	216	166	-276	-91	46	-22	-393	-228	33
Pernambuco	-933	-50	188	238	-496	124	-7	-292	-1.146	-2.374
Piauí	-106	167	-126	43	-51	188	-36	121	-106	94
Rio de Janeiro	-434	270	-1.225	-1.324	61	-263	-500	-467	-980	-4.862
Rio Grande do Norte	-106	-9	35	19	41	-5	-118	57	-91	-177
Rio Grande do Sul	125	-79	-802	-279	185	-321	228	-372	-218	-1.533
Rondônia	-81	0	4	19	8	-4	32	66	5	49
Roraima	38	-1	67	40	101	86	51	21	53	456
Santa Catarina	-145	-246	374	465	414	67	108	-241	117	913
São Paulo	-550	2.176	-183	494	39	-883	435	-424	-847	257
Sergipe	192	-81	26	6	628	255	183	-113	-75	1.021
Tocantins	-17	-7	-22	-14	-19	37	49	8	-14	1
Total	**-1.436**	**878**	**-4.385**	**929**	**1.693**	**999**	**460**	**-2.993**	**-4.287**	**-8.142**

Fonte: Caged, 2017

Os estados que compõem a região sudeste concentram a maior parte da movimentação do emprego do setor de asseio, conservação e limpeza urbana. O estado de São Paulo foi responsável por efetuar 192.928 contratações e 192.671 demissões, fechando o período com a criação de 257 postos de trabalho adicionais, sozinho o estado detém quase 41% da movimentação do emprego do setor de asseio.

ADMISSÕES E DESLIGAMENTOS POR UF - **JAN/SET 17**

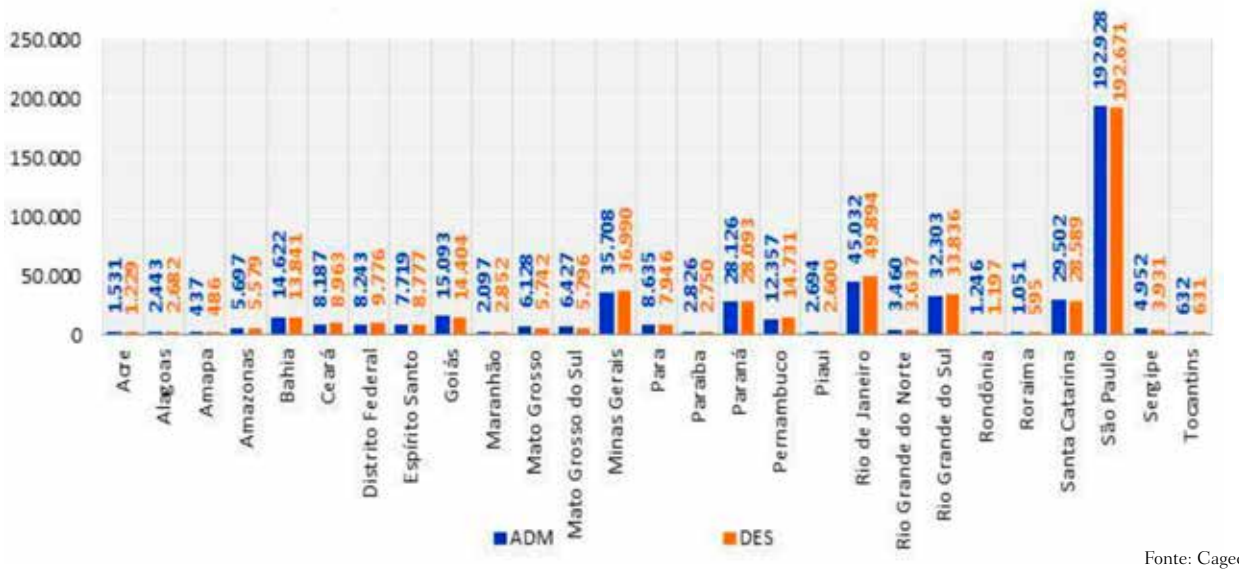

Fonte: Caged, 2017

Os estados de Sergipe (1.021 vagas adicionais), Santa Catarina (913 vagas adicionais) e Bahia (781 vagas adicionais) foram os que geraram maior número de empregos no setor totalizando em conjunto 2.715 postos adicionais.

Entre os estados que registraram resultados negativos, o Rio de Janeiro continua apresentando o pior desempenho do país devido à crise que atravessa, registrando uma perda de 4.862 empregos, seguido por Pernambuco com menos 2.374 vagas.

SALDO DE MOVIMENTAÇÃO DE EMPREGO - **JAN/SET 17**

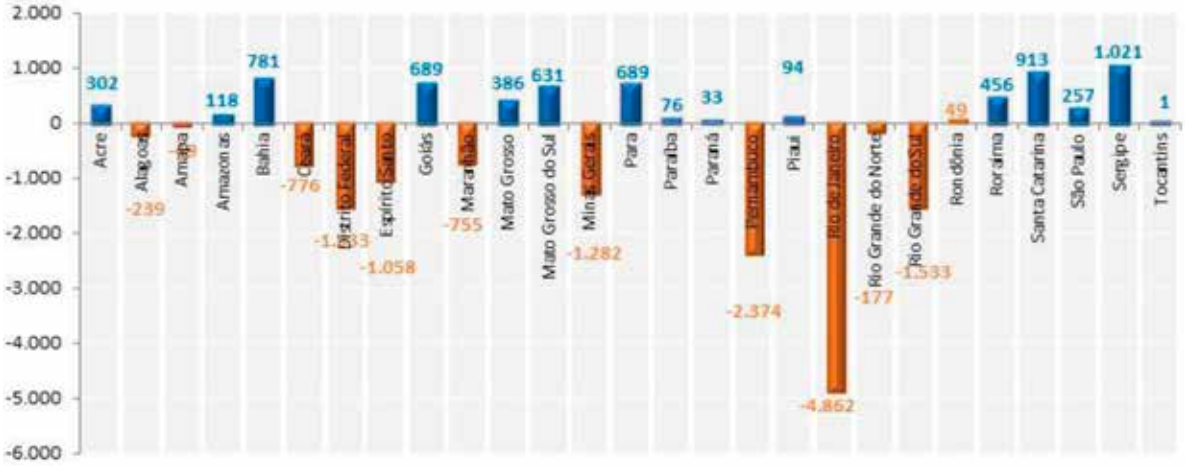

Fonte: Caged, 2017

REMUNERAÇÃO MÉDIA

O salário médio de admissão no setor de asseio e conservação fechou em R$1.230,45 no mês de setembro. Conforme gráfico a seguir, houve um aumento de 4,44% em julho e uma quase "estagnação" do patamar salarial nos meses subsequentes e, esse efeito pode ter sido provocado pelo fechamento das convenções coletivas e acordos trabalhistas em alguns estados.

SALÁRIO MÉDIO DE ADMISSÃO NO SETOR DE ASSEIO, CONSERVAÇÃO E LIMPEZA URBANA

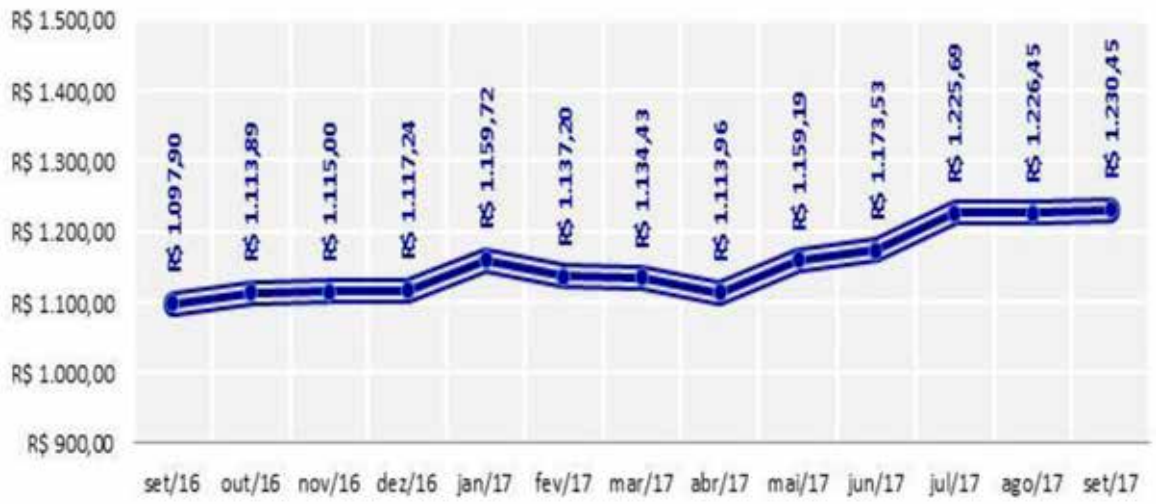

Fonte: Caged, 2017

Analisando por subsetores no mês de setembro, as admissões realizadas por "Coleta de Resíduos" registraram a melhor remuneração com um salário médio de admissão girando em torno de R$1.288,92. Em contrapartida, as admissões realizadas pelas empresas atuantes no segmento da prestação de serviços de "Atividades de Limpeza" registrou a menor remuneração com um salário de R$1.186,31.

SALÁRIO MÉDIO POR ADMISSÃO POR REGIÃO E ATIVIDADE NO SETOR DE ASSEIO, CONSERVAÇÃO E LIMPEZA URBANA - **SET 17**

CNAE 2.0 Grupo	Norte	Nordeste	Sudeste	Sul	Centro-Oeste	Total
Coleta de Resíduos	R$ 1.316,89	R$ 1.208,80	R$ 1.365,85	R$ 1.236,41	R$ 1.201,70	R$ 1.288,92
Serviços Combinados para Apoio a Edifícios	R$ 1.129,61	R$ 1.121,18	R$ 1.335,77	R$ 1.263,43	R$ 1.240,66	R$ 1.286,83
Atividades de Limpeza	R$ 1.037,48	R$ 1.088,84	R$ 1.252,11	R$ 1.111,02	R$ 1.122,31	R$ 1.186,31
Atividades Paisagísticas	R$ 1.298,26	R$ 1.055,27	R$ 1.287,92	R$ 1.204,75	R$ 1.362,11	R$ 1.266,90
Média Nacional	**R$ 1.076,70**	**R$ 1.114,51**	**R$ 1.290,02**	**R$ 1.172,43**	**R$ 1.165,93**	**R$ 1.230,45**

Fonte: Caged, 2017

Por estado, o trabalhador admitido no setor em setembro possui a melhor média salarial em São Paulo, onde o trabalhador é admitido recebendo em torno de R$1.253,24, seguido pelo Rio de Janeiro com R$1.247,57 e Distrito Federal com R$1.202,43.

SALÁRIO MÉDIO POR ADMISSÃO POR UF - **JAN/SET 17**

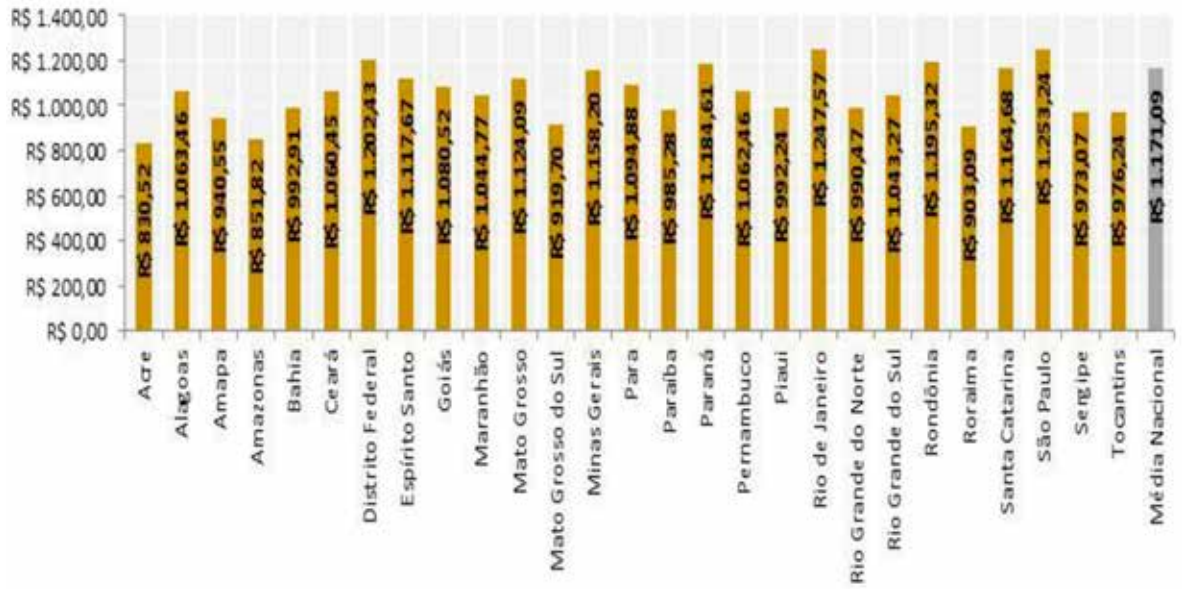

Fonte: Caged, 2017

PRINCIPAIS OCUPAÇÕES

Na análise dos cargos com maior número de contratações, a categoria profissional de faxineiros representa 30,9% da movimentação do mercado de trabalho no setor.

Até o mês de setembro, foram admitidos nesta categoria um pouco mais de 147 mil trabalhadores, que registram remuneração média de admissão em torno de R$1.057,56.

As doze categoriais listadas a seguir representam 71,7% da movimentação do emprego no setor de asseio, conservação e limpeza urbana.

SALÁRIO MÉDIO PAGO AOS PROFISSIONAIS ADMITIDOS E DEMITIDOS, POR CARGO DO TRABALHADOR

BRASIL JAN/SET 2017

CBO 2002 Ocupação	ADM	SM Admitidos	DES	SM Desligados
Total	**462.751**	**1.214,94**	**473.524**	**1.287,55**
Faxineiro	147.803	1.057,56	145.429	1.088,87
Porteiro de Edifícios	69.034	1.240,65	70.910	1.282,58
Trabalhador de Serviços de Limpeza e Conservação de Áreas Publicas	30.989	1.041,09	36.220	1.073,19
Zelador de Edifício	16.588	1.220,93	16.771	1.318,98
Trabalhador da Manutenção de Edificações	13.668	1.120,91	12.327	1.162,41
Recepcionista, em Geral	12.802	1.275,56	11.578	1.353,91
Auxiliar de Escritório, em Geral	11.684	1.250,10	10.374	1.380,80
Vigia	10.632	1.228,60	10.262	1.274,46
Coletor de Lixo Domiciliar	7.458	1.165,83	8.469	1.194,06
Varredor de Rua	6.911	1.022,93	7.309	1.068,22
Auxiliar Geral de Conservação de Vias Permanentes (Exceto Trilhos)	7.028	1.096,08	7.159	1.204,63
Assistente Administrativo	7.158	1.467,33	7.006	1.784,15
Servente de Obras	6.308	1.122,33	6.318	1.140,01
Jardineiro	6.161	1.195,33	6.436	1.239,48
Supervisor Administrativo	5.057	1.869,50	6.933	2.008,02
Controlador de Entrada e Saída	5.763	1.279,37	5.521	1.280,64
Auxiliar de Manutenção Predial	5.190	1.174,86	5.209	1.387,70
Motorista de Caminhão (Rotas Regionais e Internacionais)	4.720	1.728,13	4.982	1.802,47
Copeiro	3.131	1.066,46	3.717	1.113,50
Pedreiro	2.595	1.571,45	3.202	1.614,51
Auxiliar nos Serviços de Alimentação	2.782	1.078,33	2.943	1.067,75
Cozinheiro Geral	3.181	1.165,84	2.455	1.245,40
Porteiro de Locais de Diversão	2.706	1.151,67	2.848	1.175,44
Camareiro de Hotel	2.643	1.235,46	2.691	1.255,71
Contínuo	2.511	1.049,14	2.755	1.109,85
Vigilante	2.044	1.326,70	2.368	1.431,03

ESTE LEVANTAMENTO FOI REALIZADO PELO INSTITUTO DE ALTOS ESTUDOS DA UGT – IAEUGT
Presidente: Roberto Santiago • **Diretor Técnico:** Roberto Nolasco • **Equipe Técnica:** Jorge Hori / Pâmela Felício

expediente

CONASCON
Confederação Nacional dos Trabalhadores em Empresas de Prestação de Serviços de Asseio e Conservação, Limpeza Urbana e Áreas Verdes

FILIADA A UGT União Geral dos Trabalhadores · UNI global union

DIRETORIA EXECUTIVA - Presidente: Moacyr Pereira • **Vice Presidente:** Roberto Alves da Silva • **Secretário Geral:** Neucir Paskoski
Tesoureiro Geral: Manasses Oliveira da Silva • **Diretor de Organização Sindical:** Henrique Fermiano
DIREÇÃO NACIONAL (TITULARES) - Diretora de Formação e Qualificação: Maria Donizeti Teixeira Alves • **Diretor para Assuntos Jurídicos:** Leonardo Vitor Siqueira Cardoso Valle • **Diretor de Assuntos de Saúde e Segurança no Trabalho:** Alexandre Pereira da Silva • **Diretor de Assuntos da Seguridade Social:** Antônio Carlos da Silva • **Diretor de Assuntos do Meio Ambiente e Desenvolvimento Sustentável:** Benilson Cavalcante Hipólito • **Diretora de Assuntos da Mulher e da Diversidade Humana:** Ana Cristina dos Santos Duarte • **Diretor de Assuntos da Juventude:** Melquesedeque Santos de Souza • **Diretora de Relações Internacionais:** Marcia Adão
DIREÇÃO NACIONAL (SUPLENTES) - Geraldo Magela da Silva • Jussara Brito de Seixas Gonçalves • Paulo Sérgio Pena Félix • Rone Rubens da Silva Gonsales • José Dagoberto Barbosa da Silva • Wilson Gomes da Costa • Francisco Henrique da Silva • Amélia Rodrigues Palhares • Carlos Assis Fernandes • Izabel Aparecida de Souza • Assil Aparecido Kraide • Maria Elisabete Machado da Silva • Aldeci Moreira Garcia
CONSELHO FISCAL - João Gerônimo Filho • Luciano David de Araujo • Maria Elizabete Sutil de Oliveira
CONSELHO FISCAL (SUPLENTES) - Amauri Silva Alves • Maria Estelita dos Santos • Marilene Cardoso Nunes

Coordenação: Simone Rocha • **Projeto Gráfico:** AGPC Comunicação • **Colaboração:** Roberto Nolasco
Tiragem: 1.500 exemplares

SCN, Quadra 02, Bloco D, Edifício Liberty Mall -Torre A, Sala 602 • Brasília-DF - CEP: 70712-904 - Brasil
www.conascon.org.br • contato@conascon.org.br